

exeol sept first

Détergent désinfectant pH neutre

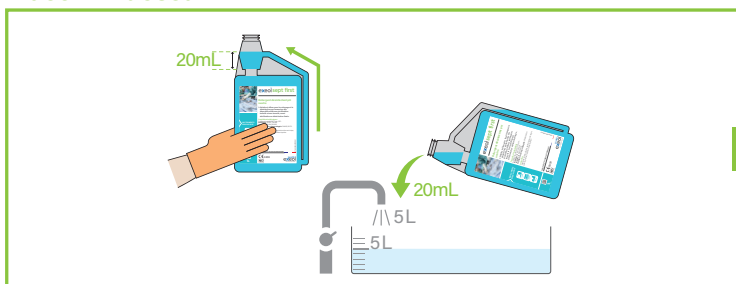
► Solution à diluer pour le nettoyage et la désinfection par immersion des dispositifs médicaux réutilisables invasifs et non-invasifs, avant stérilisation ou désinfection finale.



**INSTRUMENTS
ENDOSCOPIE**

Avant utilisation, vérifier la date de péremption figurant sur l'étiquette.

Flacon 1 L doseur



Enlever le bouchon et presser les flancs du flacon pour obtenir la dose souhaitée. Diluer la dose obtenue avec de l'eau à température ambiante: 0,4% (4mL/L). Refermer le flacon après utilisation.

Bidon 5 L

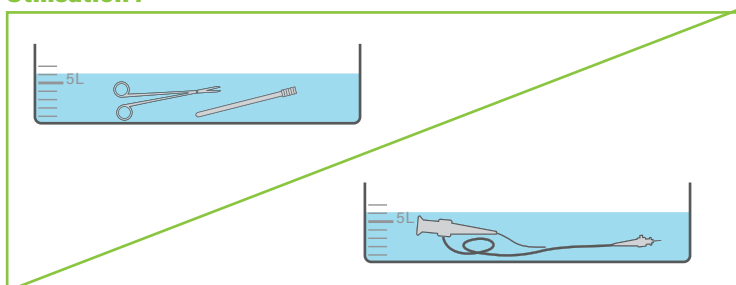


Lors de la première utilisation, retirer la bague d'invulnérabilité puis dévisser le bouchon. Fixer la pompe 20mL sur le bidon et l'amorcer. Ne pas utiliser la dose obtenue avant l'amorçage complet de la pompe. À l'aide de la pompe doseuse, diluer le concentré avec de l'eau à température ambiante: 0,4% (4mL/L).

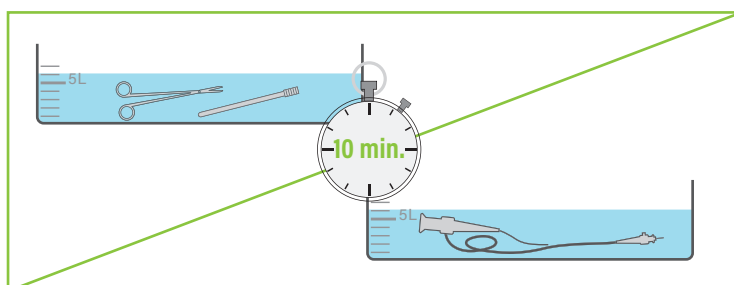
OU

Utilisation :

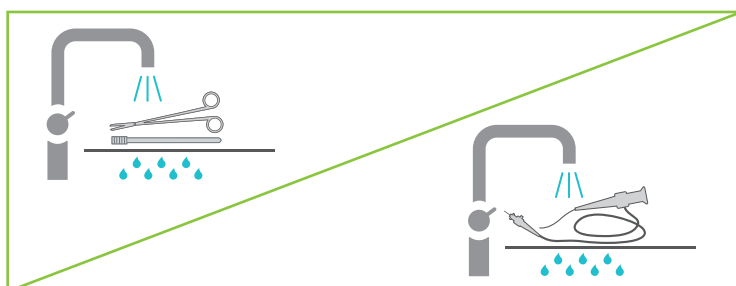
La solution diluée et non utilisée peut être conservée en bac couvert pendant 72h.



1 Placer les dispositifs médicaux ouverts et démontés dans la solution en s'assurant qu'ils soient complètement immergés. Nettoyer, brosser, écouvillonner et irriguer les canaux si nécessaire.



2 Temps de contact: 10 min. Respecter le temps de contact recommandé.



3 Retirer les dispositifs médicaux, les rincer soigneusement à l'eau.

Avant toute utilisation, lire l'étiquette et les informations concernant le produit. EPI :



UNIQUEMENT À USAGE PROFESSIONNEL

FABRIQUÉ EN FRANCE

SANTÉ
exeol

UNE DIVISION SODEL



Dossier produit disponible sur www.exeol.fr

Sodel
190 rue René Barthélemy
14100 Lisieux, France.
TEL: +33 (0)2 31 31 10 50
www.exeol.fr

Marquage CE obtenu en 2023

DM classe IIa

CE 0459

MD